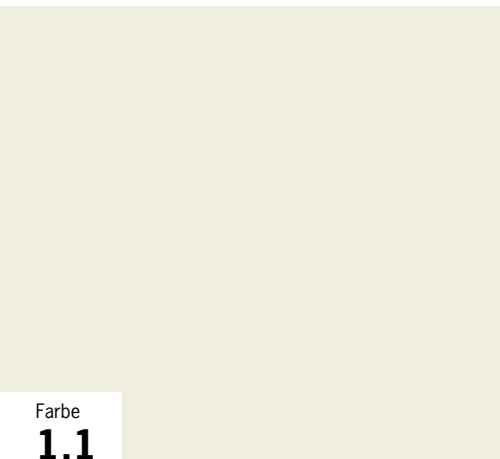


# 1. Leicht

Eine leichte Farbigkeit der Wände erhöht die Anschaulichkeit des Raumes und wirkt anregend auf unser Gemüt.

## Mögliche Einsatzgebiete:

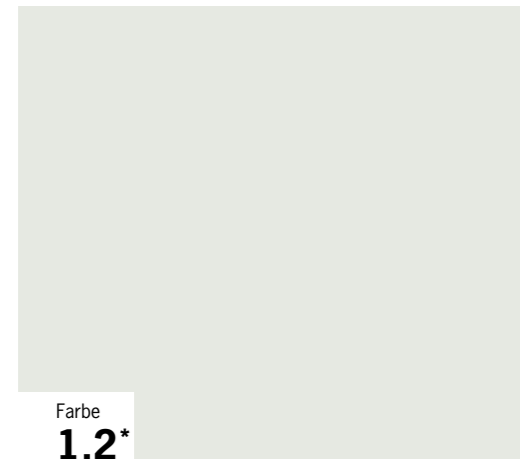
Vielseitig in öffentlichen und privaten Räumen mit modernem und elegantem Charakter einsetzbar. Büro- und Arbeitswelt, Schule, öffentliche Gebäude. Diese dezenten Farben eignen sich für große Wandflächen.



Farbe  
**1.1**

Rezeptur für 5 kg PANDOMO W1


**100 g**  
**54,02 ml**  
weiß



Farbe  
**1.2\***

Rezeptur für 5 kg PANDOMO W1

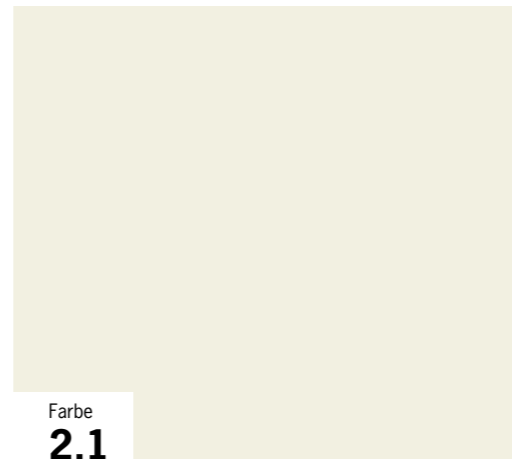
**0,5 g**      **0,25 g**  
**0,39 ml**   **0,20 ml**  
schwarz      blau



Farbe  
**1.3**

Rezeptur für 5 kg PANDOMO W1

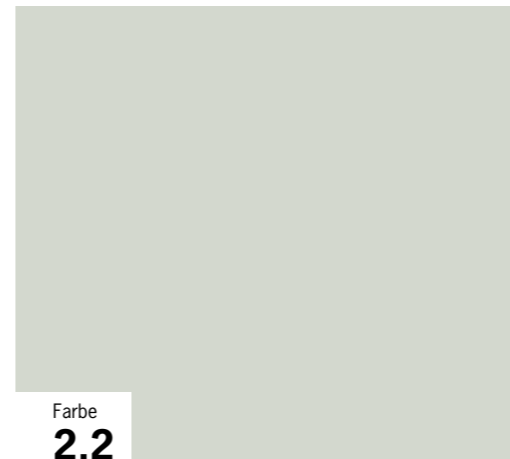
**5 g**      **1 g**  
**3,44 ml**   **0,51 ml**  
oxyd ocker      oxyd rot



Farbe  
**2.1**

Rezeptur für 5 kg PANDOMO W1


**20 g**  
**10,80 ml**  
weiß



Farbe  
**2.2**

Rezeptur für 5 kg PANDOMO W1

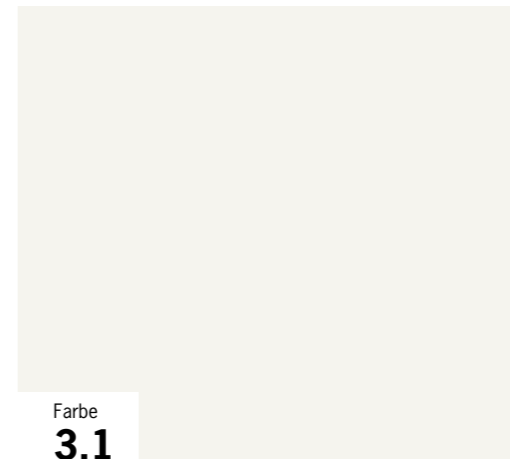
**0,5 g**      **0,5 g**      **0,25 g**      **0,5 g**  
**0,39 ml**   **0,28 ml**   **0,14 ml**   **0,37 ml**  
schwarz      umbra      braun      grün



Farbe  
**2.3\***

Rezeptur für 5 kg PANDOMO W1

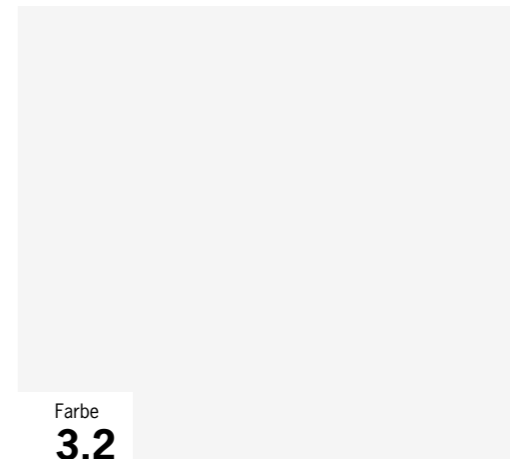
**3,75 g**      **1,5 g**      **2,5 g**  
**3,39 ml**   **1,30 ml**   **1,72 ml**  
gelb      rot      oxyd ocker



Farbe  
**3.1**

Rezeptur für 5 kg PANDOMO W1

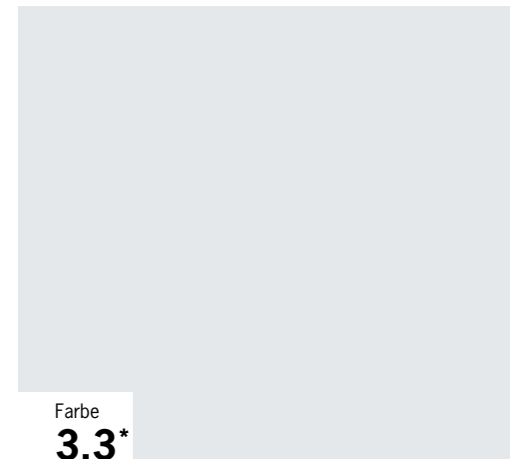
**75 g**      **5 g**  
**40,52 ml**   **2,85 ml**  
weiß      umbra



Farbe  
**3.2**

Rezeptur für 5 kg PANDOMO W1


**0,25 g**  
**0,20 ml**  
schwarz



Farbe  
**3.3\***

Rezeptur für 5 kg PANDOMO W1

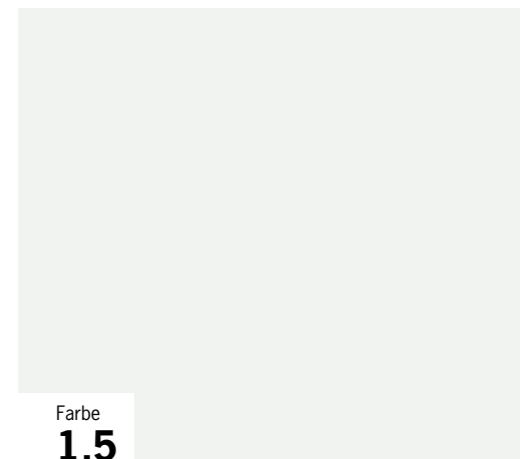
**100 g**      **1,5 g**      **0,5 g**      **1 g**      **0,25 g**  
**54,02 ml**   **1,17 ml**   **0,40 ml**   **0,57 ml**   **0,13 ml**  
weiß      schwarz      blau      umbra      oxyd rot



Farbe  
**1.4\***

Rezeptur für 5 kg PANDOMO W1

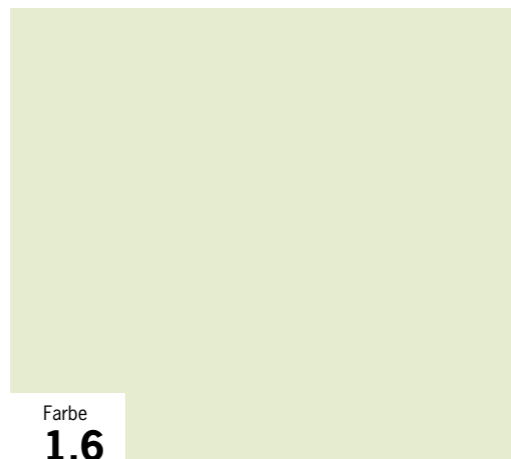
**100 g**      **1 g**      **2 g**      **1 g**  
**54,02 ml**   **0,81 ml**   **1,73 ml**   **0,74 ml**  
weiß      blau      rot      grün



Farbe  
**1.5**

Rezeptur für 5 kg PANDOMO W1


**0,25 g**      **1 g**  
**0,20 ml**   **0,81 ml**  
schwarz      blau



Farbe  
**1.6**

Rezeptur für 5 kg PANDOMO W1


**1,5 g**      **0,75 g**      **1,5 g**  
**1,03 ml**   **0,55 ml**   **1,36 ml**  
gelb      grün      oxyd ocker



Farbe  
**2.4\***

Rezeptur für 5 kg PANDOMO W1


**10 g**      **10 g**      **1 g**      **5 g**  
**5,40 ml**   **9,03 ml**   **0,87 ml**   **3,44 ml**  
weiß      gelb      rot      oxyd ocker



Farbe  
**2.5**

Rezeptur für 5 kg PANDOMO W1


**7,5 g**      **1,5 g**      **10 g**      **1,25 g**  
**6,78 ml**   **1,30 ml**   **6,89 ml**   **0,64 ml**  
gelb      rot      oxyd ocker      oxyd rot



Farbe  
**2.6**

Rezeptur für 5 kg PANDOMO W1

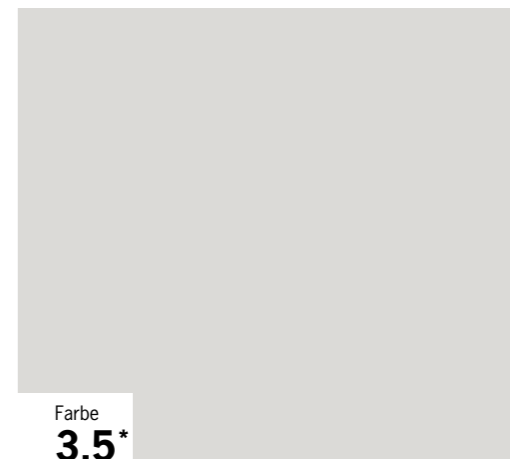
**10 g**      **5 g**      **7,5 g**      **12,5 g**  
**9,03 ml**   **4,33 ml**   **5,17 ml**   **6,41 ml**  
gelb      rot      oxyd ocker      oxyd rot



Farbe  
**3.4**

Rezeptur für 5 kg PANDOMO W1


**2,5 g**      **0,5 g**      **2,5 g**      **0,25 g**  
**1,95 ml**   **0,40 ml**   **1,42 ml**   **0,13 ml**  
schwarz      blau      umbra      oxyd rot



Farbe  
**3.5\***

Rezeptur für 5 kg PANDOMO W1


**5 g**      **7,5 g**  
**3,90 ml**   **4,27 ml**  
schwarz      umbra



Farbe  
**3.6\***

Rezeptur für 5 kg PANDOMO W1

**15 g**      **2,5 g**      **50 g**  
**11,71 ml**   **1,84 ml**   **28,46 ml**  
schwarz      grün      umbra



Farbe  
**1.7\***

Rezeptur für 5 kg PANDOMO W1


**75 g**      **1 g**      **1 g**  
**40,52 ml**   **0,69 ml**   **0,90 ml**  
weiß      gelb      oxyd ocker



Farbe  
**1.8**

Rezeptur für 5 kg PANDOMO W1

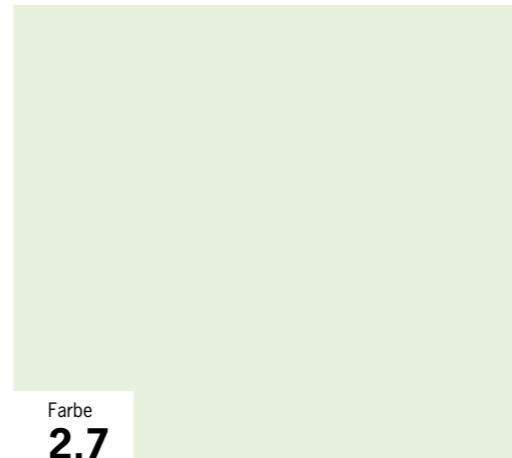
**0,5 g**      **0,5 g**  
**0,29 ml**   **0,34 ml**  
braun      oxyd ocker



Farbe  
**1.9**

Rezeptur für 5 kg PANDOMO W1


**15 g**      **1 g**      **5 g**  
**8,54 ml**   **0,74 ml**   **3,44 ml**  
umbra      grün      oxyd ocker



Farbe  
**2.7**

Rezeptur für 5 kg PANDOMO W1

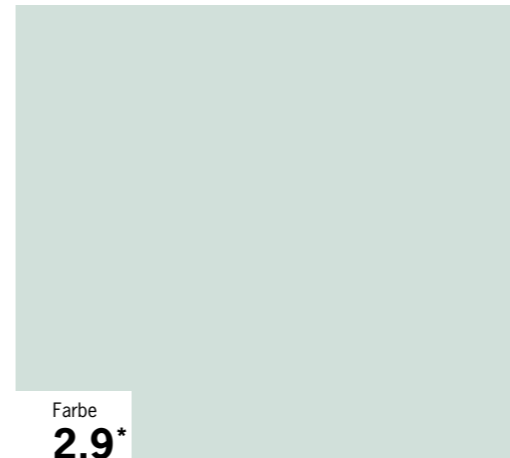
**1 g**      **5 g**  
**0,74 ml**   **3,44 ml**  
grün      oxyd ocker



Farbe  
**2.8**

Rezeptur für 5 kg PANDOMO W1


**20 g**      **100 g**      **50 g**  
**17,33 ml**   **68,87 ml**   **25,63 ml**  
rot      oxyd ocker      oxyd rot



Farbe  
**2.9\***

Rezeptur für 5 kg PANDOMO W1

**1 g**      **2,5 g**      **10 g**  
**0,81 ml**   **1,72 ml**   **5,69 ml**  
blau      oxyd ocker      umbra



Farbe  
**3.7**

Rezeptur für 5 kg PANDOMO W1


**3,75 g**      **1,5 g**      **0,5 g**  
**2,93 ml**   **0,85 ml**   **0,34 ml**  
schwarz      umbra      oxyd ocker



Farbe  
**3.8**

Rezeptur für 5 kg PANDOMO W1

**17,5 g**  
**13,66 ml**  
schwarz



Farbe  
**3.9**

Rezeptur für 5 kg PANDOMO W1

**37,5 g**  
**29,27 ml**  
schwarz

Alle Farbstandards sind drucktechnisch hergestellt und haben lediglich Empfehlungscharakter. Farbabweichungen sind nicht auszuschließen.

\* Farbe auch fertig gemischt als PANDOMO CC Mix erhältlich.

Neue Pigmente – geänderte Rezepturen – nicht mit PANDOMO FT Farbkonzentrat mischen!

Alle Farbstandards sind drucktechnisch hergestellt und haben lediglich Empfehlungscharakter. Farbabweichungen sind nicht auszuschließen.

\* Farbe auch fertig gemischt als PANDOMO CC Mix erhältlich.

Neue Pigmente – geänderte Rezepturen – nicht mit PANDOMO FT Farbkonzentrat mischen!

Alle Farbstandards sind drucktechnisch hergestellt und haben lediglich Empfehlungscharakter. Farbabweichungen sind nicht auszuschließen.

\* Farbe auch fertig gemischt als PANDOMO CC Mix erhältlich.

Neue Pigmente – geänderte Rezepturen – nicht mit PANDOMO FT Farbkonzentrat mischen!

## 4. Heiter


Die Leitlinie dieser Farben ist Lebensfreude. Sie sind inspiriert durch Reisen in südliche Länder, deren Farben unseren Lichtverhältnissen angepasst sind.

### Mögliche Einsatzgebiete:

Farbakzente für lebensfrohe Wohnräume, kreative Arbeitsatmosphäre, Kindergärten, Krankenhäuser, Wellness, Einzelwände.

### Wohnstil:


Mediterran.  
Assoziation: Begegnung, Freundlichkeit, Spiel.



Farbe  
**4.1\***

Rezeptur für 5 kg PANDOMO W1


<b>6 g</b>	<b>0,75 g</b>	<b>1,5 g</b>
<b>5,42 ml</b>	<b>0,55 ml</b>	<b>1,03 ml</b>
gelb	grün	oxyd ocker



Farbe  
**4.2\***

Rezeptur für 5 kg PANDOMO W1


<b>25 g</b>	<b>50 g</b>	<b>15 g</b>	<b>5 g</b>
<b>13,51 ml</b>	<b>45,17 ml</b>	<b>13,00 ml</b>	<b>3,44 ml</b>
weiß	gelb	rot	oxyd ocker



Farbe  
**4.3**

Rezeptur für 5 kg PANDOMO W1


<b>10 g</b>	<b>1 g</b>	<b>10 g</b>
<b>9,03 ml</b>	<b>0,87 ml</b>	<b>6,89 ml</b>
gelb	rot	oxyd ocker



Farbe  
**5.1\***

Rezeptur für 5 kg PANDOMO W1


<b>5 g</b>	<b>5 g</b>	<b>150 g</b>
<b>4,52 ml</b>	<b>4,04 ml</b>	<b>129,98 ml</b>
gelb	blau	rot



Farbe  
**5.2\***

Rezeptur für 5 kg PANDOMO W1


<b>2 g</b>	<b>15 g</b>
<b>1,81 ml</b>	<b>11,05 ml</b>
gelb	grün



Farbe  
**5.3**

Rezeptur für 5 kg PANDOMO W1


<b>50 g</b>	<b>2 g</b>	<b>25 g</b>
<b>45,17 ml</b>	<b>1,73 ml</b>	<b>17,22 ml</b>
gelb	rot	oxyd ocker



Farbe  
**4.4**

Rezeptur für 5 kg PANDOMO W1

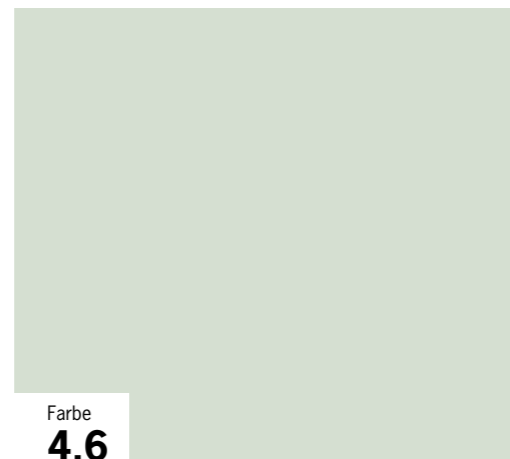
<b>50 g</b>	<b>20 g</b>
<b>45,17 ml</b>	<b>17,33 ml</b>
gelb	rot



Farbe  
**4.5\***

Rezeptur für 5 kg PANDOMO W1


<b>50 g</b>	<b>5 g</b>	<b>5 g</b>
<b>45,17 ml</b>	<b>4,33 ml</b>	<b>3,44 ml</b>
gelb	rot	oxyd ocker



Farbe  
**4.6**

Rezeptur für 5 kg PANDOMO W1


<b>1 g</b>	<b>2,4 g</b>
<b>0,81 ml</b>	<b>1,65 ml</b>
blau	oxyd ocker



Farbe  
**5.4**

Rezeptur für 5 kg PANDOMO W1


<b>20 g</b>	<b>25 g</b>
<b>15,61 ml</b>	<b>17,22 ml</b>
schwarz	oxyd ocker



Farbe  
**5.5\***

Rezeptur für 5 kg PANDOMO W1


<b>2,5 g</b>	<b>40 g</b>	<b>10 g</b>
<b>1,95 ml</b>	<b>32,31 ml</b>	<b>5,13 ml</b>
schwarz	blau	oxyd rot



Farbe  
**5.6**

Rezeptur für 5 kg PANDOMO W1


<b>50 g</b>	<b>20 g</b>	<b>25 g</b>	<b>5 g</b>
<b>45,17 ml</b>	<b>10,80 ml</b>	<b>21,66 ml</b>	<b>3,44 ml</b>
gelb	weiß	rot	oxyd ocker



Farbe  
**4.7**

Rezeptur für 5 kg PANDOMO W1


<b>2,5 g</b>
<b>2,02 ml</b>
blau



Farbe  
**4.8**

Rezeptur für 5 kg PANDOMO W1

<b>6 g</b>
<b>4,42 ml</b>
grün



Farbe  
**4.9**

Rezeptur für 5 kg PANDOMO W1

<b>10 g</b>	<b>15 g</b>	<b>5 g</b>	<b>5 g</b>	<b>10 g</b>
<b>9,03 ml</b>	<b>8,54 ml</b>	<b>2,89 ml</b>	<b>3,68 ml</b>	<b>6,89 ml</b>
gelb	umbra	braun	grün	oxyd ocker


NEU



Farbe  
**5.7**

Rezeptur für 5 kg PANDOMO W1


<b>40 g</b>	<b>50 g</b>	<b>25 g</b>
<b>21,61 ml</b>	<b>39,03 ml</b>	<b>21,66 ml</b>
weiß	schwarz	rot



Farbe  
**5.8**

Rezeptur für 5 kg PANDOMO W1

<b>10 g</b>	<b>15 g</b>
<b>8,08 ml</b>	<b>11,05 ml</b>
blau	grün



Farbe  
**5.9**

Rezeptur für 5 kg PANDOMO W1

<b>5 g</b>	<b>100 g</b>
<b>4,52 ml</b>	<b>86,66 ml</b>
gelb	rot

## 5. Akzent

Ein selbstbewusster Farbakzent provoziert die Erlebniskraft des Menschen. Gesättigte Farben wirken stark aktivierend oder erregend.

### Mögliche Einsatzgebiete:

Akzentfarben für urbane Erlebniswelt, Neue Moderne in großen Räumen. Shopping, Foyer. Gute Kombinationsmöglichkeiten mit den Tönen der Weißpalette oder der Farbwelt Pur.

### Wohnstil:

Urban.  
Assoziation: Selbstbewußtsein, Darstellung, mediale Einflüsse.

## Schnell und einfach auf die Wand gebracht.

Innerhalb von acht Stunden können Sie mit zwei Personen eine Wandfläche von ca. 50 m<sup>2</sup> fertigstellen. So schnell und so gut. Das wird Sie und vor allen Dingen auch Ihre Kunden überzeugen. Nur wenige Arbeitsgänge sind nötig, um eine Fläche komplett mit PANDOMO zu gestalten. Nur wenig länger dauert es, wenn Sie besonders kreative Ideen verwirklichen wollen und beispielsweise andere Elemente in die Wandgestaltung einbinden oder Farbflächen individuell voneinander abgrenzen möchten. Als Untergrund eignen sich fast alle Flächen wie Beton, Zement- und Kalk-Zementputze, Gipsputze, Gipskarton sowie Fliesen und Plattenbeläge, Alkydharzanstrich, Latexfarben und vieles mehr. PANDOMO ist durch die wenigen Arbeitsgänge einfacher zu verarbeiten als andere Formen der Oberflächengestaltung. Sie benötigen nur ein Material, das Sie zudem sehr sparsam auftragen können. Das ist auch wirtschaftlich gesehen eine effiziente Lösung.



PANDOMO Boden-, Wand- und Deckengestaltung, z.T. auch Möbeloberflächen, mit PANDOMO im "Haus der Gegenwart" in München.

## Neue Gebinde

Die neuen Gebinde der PANDOMO CC und CC Mix Farbkonzentrate bieten dem Verarbeiter in punkto Handling und Verarbeitungssicherheit zusätzliche Vorteile: Sie sind innenseitig randlos und machen so eine noch problemlosere Restentleerung möglich. Ihr Innendeckel sorgt dafür, dass während des Transportes nichts schwappt und gewährleistet so die saubere Entnahme der benötigten Farbmenge. Durch den Originalitätsverschluss kann der Verarbeiter sofort erkennen, ob das Gebinde bereits geöffnet war. Und die um 25% größeren 1000 ml Gebinde erleichtern die Verarbeitung von PANDOMO W1 auf Großflächen.



### Einfärben leicht gemacht - durch optimierte Gebindehandhabung:



- Mit einem Spritzen-Set wird die benötigte Farbmenge aus der PANDOMO CC Mix Dose entnommen.
- Die Farbmenge aus der Spritze wird dem Anmachwasser zugefügt.
- Unter kräftigem Rühren werden 5 kg Pulver in 2,5 Liter vorgefärbtem Wasser eingerührt, sodass ein klumpenfreier Mörtel entsteht.
- Nach einer Reifezeit von ca. 3 Minuten wird der Mörtel nochmals durchgerührt.

Alle Farbstandards sind drucktechnisch hergestellt und haben lediglich Empfehlungscharakter. Farbabweichungen sind nicht auszuschließen.

\* Farbe auch fertig gemischt als PANDOMO CC Mix erhältlich.

Neue Pigmente – geänderte Rezepturen – nicht mit PANDOMO FT Farbkonzentrat mischen!

Alle Farbstandards sind drucktechnisch hergestellt und haben lediglich Empfehlungscharakter. Farbabweichungen sind nicht auszuschließen.

\* Farbe auch fertig gemischt als PANDOMO CC Mix erhältlich.

Neue Pigmente – geänderte Rezepturen – nicht mit PANDOMO FT Farbkonzentrat mischen!